




FIDEICOMISO PARA OBRAS DE INFRAESTRUCTURA SOCIAL DE LA PAZ
Flujo de Fondos
Del 1 de Enero al 30 de Noviembre de 2025
(Cifras en Pesos)

Concepto	Estimado / Aprobado	Devengado	Recaudado / Pagado
Rubros de Ingresos	166,790,294	60,287,961	60,287,961
Impuestos	0	0	0
Cuotas y Aportaciones de Seguridad Social	0	0	0
Contribuciones de Mejoras	0	0	0
Derechos	0	0	0
Productos	0	0	0
Aprovechamientos	70,613,965	60,287,961	60,287,961
Ingresos por Venta de Bienes, Prestación de Servicios y Otros Ingresos	0	0	0
Participaciones, Aportaciones, Convenios, Incentivos Derivados de la Colaboración Fiscal y Fondos Distintos de Aportaciones	96,176,329	0	0
Transferencias, Asignaciones, Subsidios y Subvenciones, y Pensiones y Jubilaciones	0	0	0
Ingresos Derivados de Financiamientos	0	0	0
Capítulos de Gasto	12,214,779	92,354,867	92,354,867
Servicios Personales	1,594,776	1,353,255	1,353,255
Materiales y Suministros	104,500	97,653	97,653
Servicios Generales	1035679.61	963,661	963,661
Transferencias, Asignaciones, Subsidios y Otras Ayudas	0	0	0
Bienes Muebles, Inmuebles e Intangibles	10,000	0	0
Inversión Pública	9,469,823	89,940,299	89,940,299
Inversiones Financieras y Otras Provisiones	0	0	0
Participaciones y Aportaciones	0	0	0
Deuda Pública	0	0	0
Total de las operaciones	154,575,515	-32,066,907	-32,066,907

Bajo protesta de decir verdad declaramos que los Estados Financieros y sus notas, son razonablemente correctos y son responsabilidad del emisor.


 Arq. Luis Humberto Martínez Mayoral
 Vocal Ejecutivo




 CPC Vanesa Pérez Mancilla
 Contador Externo